



GUIA DA MOBILIDADE INTERNACIONAL

Universidade Federal do
Recôncavo da Bahia

SUPERINTENDÊNCIA DE ASSUNTOS INTERNACIONAIS

Sumário

1 - Prefácio	pág. 3
2 - Programas de Mobilidade	pág. 4
3 - Instituto Politécnico de Bragança	pág. 5
3.1 - IPB: Mobilidade Acadêmica com Auxílio	pág. 6
3.2 - IPB: Mobilidade Acadêmica sem Auxílio	pág. 7
3.3 - IPB: Dupla Titulação	pág. 8
4 - Universidade Autônoma de Chapingo	pág. 9
4.1 - Mobilidade Acadêmica com Auxílio	pág. 10
5 - Universidade de Bayreuth	pág. 11
5.1 - Mobilidade Acadêmica com Auxílio	pág. 12
6 - O Olhar do Estudante	pág. 15
6.1 - IPB	pág. 16
6.2 - UACH	pág. 26
6.3 - UBT	pág. 34

Prefácio

Este Guia da Mobilidade Internacional tem como principal objetivo fornecer informações úteis à comunidade acadêmica da Universidade Federal do Recôncavo da Bahia (UFRB) acerca dos Programas de Mobilidade Acadêmica desenvolvido com as Instituições Estrangeiras Conveniadas. Assim, as informações abordadas neste guia serão sobre quais são as Universidades Parceiras da UFRB, o que é requerido para participar da mobilidade, informações relevantes dos editais de participação e o ponto de vista dos estudantes que já participaram de mobilidade.

Os Programas de Mobilidade

Programas com Auxílio:

- Mobilidade Acadêmica:
 - *Instituto Politécnico de Bragança (IPB)*
 - www.ipb.pt
 - *Universidad Autónoma Chapingo (UACH)*
 - web.chapingo.mx
 - *Universität Bayreuth (UBT)*
 - www.uni-bayreuth.de

Programas sem Auxílio:

- Dupla Titulação
 - *Instituto Politécnico de Bragança (IPB)*
- Mobilidade Acadêmica
 - *Instituto Politécnico de Bragança (IPB)*



Instituto Politécnico de Bragança

O Instituto Politécnico de Bragança é uma instituição pública de ensino superior, empenhada na oferta de formação de qualidade e na promoção de atividades de investigação e extensão com impacto no meio económico, social e cultural.

O IPB é constituído por cinco escolas, quatro em Bragança e uma em Mirandela:

- Escola Superior Agrária de Bragança;
- Escola Superior de Educação de Bragança;
- Escola Superior de Tecnologias e Gestão de Bragança;
- Escola Superior de Saúde de Bragança.

Os programas de mobilidade oferecidos para estudantes da UFRB estudarem no IPB são os seguintes:

- Mobilidade académica com auxílio para estudantes de graduação;
- Mobilidade académica sem auxílio para estudantes de graduação;
- Dupla titulação sem auxílio para estudantes de graduação do curso de Agronomia.

Programas de Mobilidade

• Mobilidade Acadêmica com Auxílio: REQUISITOS

- 1- Ser maior de 18 (dezoito) anos;
- 2- Possuir coeficiente de rendimento acadêmico igual ou superior a 7,0 (sete);
- 3- Ter no máximo 3 (três) reprovações acumuladas em atividades formativas nos dois períodos letivos anteriores ao período da inscrição;
- 4- Apresentar certificado que comprove, no mínimo, conhecimento básico de um idioma estrangeiro;
- 5- Ter integralizado, no mínimo 20% e no máximo 70% da carga horária do curso, no momento da inscrição*;
- 6- Não ser aluno(a) concluinte.

* Para discentes dos BIs/BCET, a integralização é contada junto com o período referente ao segundo ciclo*

COMO PARTICIPAR

- 1- Se inscrever no Edital de Mobilidade realizado pela SUPAI;
- 2- Ser homologado e aprovado no Edital, cumprindo todos os requisitos estabelecidos no mesmo;

DOCUMENTAÇÃO EXIGIDA PELO IPB

- | | |
|---|---|
| <ul style="list-style-type: none"> • Para obtenção da Carta de Aceite: <ol style="list-style-type: none"> a) Documento de identificação pessoal; b) Curriculum Vitae; c) 2 Fotografias (tipo passaporte); d) Histórico Acadêmico; e) Contrato de Estudos - modelo IPB. | <ul style="list-style-type: none"> • Para matricular-se no IPB: <ol style="list-style-type: none"> a) Passaporte Válido; b) Visto (do tipo Estudante) Válido. |
|---|---|



Programas de Mobilidade

• Mobilidade Acadêmica sem Auxílio: REQUISITOS

- 1- Ser maior de 18 (dezoito) anos;
- 2- Possuir coeficiente de rendimento acadêmico igual ou superior a 7,0 (sete);
- 3- Ter no máximo 3 (três) reprovações acumuladas em atividades formativas nos dois períodos letivos anteriores ao período da inscrição;
- 4- Apresentar certificado que comprove, no mínimo, conhecimento básico de um idioma estrangeiro;
- 5- Ter integralizado, no mínimo 20% e no máximo 70% da carga horária do curso, no momento da inscrição*;
- 6- Não ser aluno(a) concluinte.

* Para discentes dos BIs/BCET, a integralização é contada junto com o período referente ao segundo ciclo*

COMO PARTICIPAR

- 1- Se inscrever no Edital de Mobilidade realizado pela SUPAI;
- 2- Comprovar renda suficiente para participação do programa;
- 3- Ser homologado e aprovado no Edital, cumprindo todos os requisitos estabelecidos no mesmo;

DOCUMENTAÇÃO EXIGIDA PELO IPB

- | | |
|--|---|
| <ul style="list-style-type: none"> • Para obtenção da Carta de Aceite: <ol style="list-style-type: none"> a) Documento de identificação pessoal; b) Curriculum Vitae; c) 2 Fotografias (tipo passaporte); d) Histórico Acadêmico; e) Contrato de Estudos - modelo IPB | <ul style="list-style-type: none"> • Para matricular-se no IPB: <ol style="list-style-type: none"> a) Passaporte Válido; b) Visto (do tipo Estudante) Válido. |
|--|---|



Programas de Mobilidade

• Dupla Titulação:

REQUISITOS

- 1- Poderão candidatar-se à seleção, apenas os discentes regularmente matriculados no curso de Agronomia do CCAAB-UFRB;
- 2- Possuir coeficiente de rendimento acadêmico igual ou superior a 7,0 (sete) no ato da inscrição;
- 3- Estar, no mínimo, no 8º período do curso de Agronomia;
- 4- Ter disponibilidade para morar em Bragança, Portugal por pelo menos 12 meses.

COMO PARTICIPAR

- 1- Se inscrever no Edital de Dupla Titulação realizado pela SUPAI;
- 2- Comprovar renda suficiente para participação do programa;
- 3- Ser homologado e aprovado no Edital, cumprindo todos os requisitos estabelecidos no mesmo;

DOCUMENTAÇÃO EXIGIDA PELO IPB

- | | |
|--|---|
| <ul style="list-style-type: none"> • Para obtenção da Carta de Aceite: <ol style="list-style-type: none"> a) Documento de identificação pessoal; b) Curriculum Vitae; c) 2 Fotografias (tipo passaporte); d) Histórico Acadêmico; e) Contrato de Estudos - modelo IPB | <ul style="list-style-type: none"> • Para matricular-se no IPB: <ol style="list-style-type: none"> a) Passaporte Válido; b) Visto (do tipo Estudante) Válido. |
|--|---|



Universidade Autônoma de Chapingo

A Universidade Autônoma de Chapingo (UACH) é uma instituição mexicana pública relevante, com liderança e reconhecimento nacional e internacional, com alta qualidade acadêmica em educação.

A UACH oferece cursos nos seguintes departamentos:

- Agroecologia;
- Divisão de Ciências Florestais;
- Divisão de Ciências Econômicas Administrativas;
- Fitotecnia;
- Departamento de Irrigação;
- Departamento de Engenharia Agroindustrial;
- Engenharia Mecânica Agrícola;
- Parasitologia Agrícola;
- Sociologia Rural;
- Departamento de Solos;
- Zootecnia.

Os estudantes da UFRB podem estudar na UACH pelo programa de mobilidade com bolsa, desde que estes estejam cursando graduações relacionadas às ofertadas pela UACH.

Universidade Autônoma de Chapingo

• Mobilidade Acadêmica com Auxílio: REQUISITOS

- 1- Ser maior de 18 (dezoito) anos;
- 2- Possuir coeficiente de rendimento acadêmico igual ou superior a 7,0 (sete);
- 3- Ter no máximo 3 (três) reprovações acumuladas em atividades formativas nos dois períodos letivos anteriores ao período da inscrição;
- 4- Apresentar certificado que comprove, no mínimo, conhecimento básico de um idioma estrangeiro;
- 5- Ter integralizado, no mínimo 20% e no máximo 70% da carga horária do curso, no momento da inscrição*;
- 6- Não ser aluno(a) concluinte.

* Para discentes dos BIs/BCET, a integralização é contada junto com o período referente ao segundo ciclo*

COMO PARTICIPAR

- 1- Se inscrever no Edital de Mobilidade realizado pela SUPAI;
- 2- Ser homologado e aprovado no Edital, cumprindo todos os requisitos estabelecidos no mesmo;

DOCUMENTAÇÃO EXIGIDA PELO UACH

- Para obtenção da Carta de Aceite:
 - a) Contrato de Estudos - Modelo UACH
 - b) Resultado do Processo Seletivo;
 - c) Histórico acadêmico;
 - d) Cópia de Passaporte;
 - e) Atestado Médico.
- Para matricular-se no UACH:
 - a) Visto (do tipo Estudante) Válido.



Enseñar la explotación de la tierra,
no la del hombre

Universidade de Bayreuth

A Universidade de Bayreuth (UBT) é uma instituição dinâmica e orientada para a pesquisa, fornecendo educação sustentável através da ciência e ensino baseado em pesquisa.

A UBT oferece cursos nos seguintes departamentos:

- Departamento de Matemática, Física e Ciências da Computação;
- Departamento de Biologia, Química e Ciências da Terra;
- Departamento de Direito, Administração e Economia;
- Departamento de Línguas e Literatura;
- Departamento de Estudos Culturais;
- Departamento de Ciência da Engenharia.

Os estudantes da UFRB podem estudar na UBT pelo programa de mobilidade com bolsa, desde que estes estejam cursando graduações relacionadas às ofertadas pela UBT.

Os cursos da graduação são ministrados no idioma alemão. Já alguns cursos de Mestrado, que podem ser cursados pelos estudantes em processo de mobilidade, são ministrados em Inglês. Mas é preciso verificar adequadamente no site da universidade.

Programas de Mobilidade

• Mobilidade Acadêmica com Auxílio:

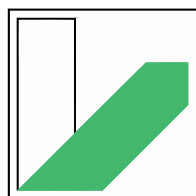
REQUISITOS

- 1- Ser maior de 18 (dezoito) anos;
- 2- Possuir coeficiente de rendimento acadêmico igual ou superior a 7,0 (sete);
- 3- Ter no máximo 3 (três) reprovações acumuladas em atividades formativas nos dois períodos letivos anteriores ao período da inscrição;
- 4- Ter integralizado, no mínimo 20% e no máximo 70% da carga horária do curso, no momento da inscrição*;
- 5- Não ser aluno(a) concluinte;
- 6- Apresentar certificado que comprove, nível B2 de Inglês ou B1 de Alemão.

* Para discentes dos BIs/BCET, a integralização é contada junto com o período referente ao segundo ciclo*

COMO PARTICIPAR

- 1- Inscrever-se no Edital de Mobilidade realizado pela SUPAI;
- 2- Comprovar renda suficiente para participação do programa;
- 3- Ser homologado e aprovado no Edital, cumprindo todos os requisitos estabelecidos no mesmo;



**UNIVERSITÄT
BAYREUTH**

Programas de Mobilidade

- Mobilidade Acadêmica com Auxílio:

DOCUMENTAÇÃO EXIGIDA PELA UBT

- Para obtenção da Carta de Aceite:

a) Se cadastrar na plataforma *Move On* e preencher os campos solicitados. A plataforma pode ser acessada através do link:

<https://bayreuth.moveon4.com/locallogin/570ab0be3e5d66797220a139/deu;>

b) Fazer *upload* de alguns documentos na plataforma:

(i) Formulário de Confirmação assinado pelo coordenador do curso na UFRB (formulário o qual pode ser encontrado na plataforma ou no site da UBT;

(ii) Histórico escolar em inglês ou alemão;

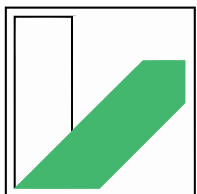
(iii) Cópia do passaporte;

(iv) Uma foto.

- Para matricular-se na UBT:

a) Passaporte Válido;

b) Visto (do tipo Estudante) Válido.



**UNIVERSITÄT
BAYREUTH**

Programas de Mobilidade

• Mobilidade Acadêmica com Auxílio:

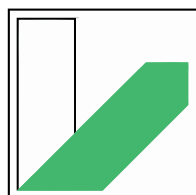
BENEFÍCIOS

- A UBT disponibiliza mensalmente bolsa no valor de **€ 350,00** (trezentos e cinquenta euros)* com o qual o (a) discente deverá custear sua moradia e alimentação. O (A) discente não terá acesso ao Restaurante ou moradia gratuitamente e deverá arcar com os gastos para sua subsistência através da bolsa concedida pela UBT.

DESPESAS

- O governo alemão exige a comprovação de renda no valor de **€ 720,00** (setecentos e vinte euros)* por cada mês em que irá residir no país. A forma de comprovação mais comum é o depósito em uma única parcela em uma conta bloqueada logo após a solicitação da permissão de residência. A UBT fornece declaração comprovando o recebimento da bolsa mensalmente, portanto, caberá ao discente comprovar o restante do valor exigido;
- É cobrada a taxa de matrícula pela universidade anfitriã, por semestre, no valor de **€ 104,00** (centro e quatro euros)*;
- É obrigatório aderir ao plano de saúde ofertado pela UBT no valor aproximado de **€ 90,99** (noventa e noventa e nove centavos de euros)* que será descontado mensalmente da bolsa;
- Outra despesa exigida é a taxa de rádio e TV, que deve ser paga por todas as residências, cujo valor é de **€ 17,50** (dezessete euros e cinquenta centavos de euros)* mensais, também descontados da conta bancária do discente.

*Todos os valores citados nos itens anteriores estão sujeitos a variação, sendo de responsabilidade do(a) candidato(a) verificar a ocorrência de mudanças nos mesmos.



**UNIVERSITÄT
BAYREUTH**

O olhar do estudante da UFRB sobre a Mobilidade Internacional



O Olhar do Estudante: IPB

*Alanna Tays Piton Nogueira - Estudante do Bach. Inter. em Saúde, UFRB
Malu Santos da Silva - Estudante de Letras com Inglês, UFRB*

Dicas sobre o Passaporte

Se você já possui um passaporte com validade mínima de 6 meses, então pode pular esta etapa. Caso você ainda não possua, deve providenciar um imediatamente. Os locais mais próximos do Recôncavo, para emissão é Feira de Santana ou Salvador. No site da Receita Federal tem uma lista dos documentos necessários para emissão do passaporte. Você terá que fazer algumas declarações e xerocar os seus documentos, mas tudo é muito prático porque eles disponibilizam os modelos das declarações no próprio site:

(<http://www.pf.gov.br/servicos-pf/passaporte/agendamento-ou-reagendamento-instrucoes-preliminares>).



Estudante Alanna durante intercâmbio para Portugal

O Olhar do Estudante: IPB

*Alanna Tays Piton Nogueira - Estudante do Bach. Inter. em Saúde, UFRB
Malu Santos da Silva - Estudante de Letras com Inglês, UFRB*

Dicas sobre o Passaporte

É questão de organização, apenas! Separe toda a documentação necessária e agende o atendimento através do site.

Dica: Agende o atendimento com antecedência, pois sempre demora um pouco e você precisará do passaporte para solicitar o visto. Ou seja, nunca deixe para última hora e não vá para a Receita Federal sem ter feito o agendamento.

O atendimento dura uns 15 minutos e a produção do passaporte dura em média 10 dias. Após esse prazo você deve receber uma notificação por e-mail alertando a data para entrega do mesmo. Obs.: Só entregam ao proprietário, nem com procuração entregam em outras mãos.



Estudante Malu durante intercâmbio para Portugal

O Olhar do Estudante: IPB

Alanna Tays Piton Nogueira - Estudante do Bach. Inter. em Saúde, UFRB

Malu Santos da Silva - Estudante de Letras com Inglês, UFRB

Dicas sobre o Visto

Passaporte emitido, é hora de legalizar a entrada no país. Houve dúvidas sobre entrar como turista no país e tirar o visto lá, após os 90 dias de validade para turista ou solicitar logo aqui, no Brasil. Optamos por não arriscar e solicitamos, ainda no Brasil, o Visto de Estadia Temporária para Fins de Estudos (até 1 ano). No site do consulado de Portugal de São Paulo (não há site para o consulado da Bahia), é possível verificar a lista de documentações necessárias.

Site para solicitar o visto: <http://www.secomunidades.pt/vistos/>

Atenção! O procedimento para o consulado de São Paulo não é o mesmo do consulado de Salvador. Muitas pessoas que consultaram o site do consulado de SP, acabaram pagando o boleto de lá e até enviando a documentação pelos Correios, sendo que o agendamento estava para Salvador. Só entre no site do consulado de SP para ver a documentação necessária.

Em seguida, você deve entrar no site do Portal das Comunidades Portuguesas (Secomunidades¹) e preencher o formulário de solicitação de visto. Para isso você deverá estar com o passaporte, seguro saúde e demais documentos em mãos. É possível também alterar a data do agendamento pelo site.

¹http://www.secomunidades.pt/vistos/index.php?option=com_content&view=article&id=171&Itemid=14&lang=pt

O Olhar do Estudante: IPB

Alanna Tays Piton Nogueira - Estudante do Bach. Inter. em Saúde, UFRB
Malu Santos da Silva - Estudante de Letras com Inglês, UFRB

Dicas sobre o Visto

Só vá ao consulado com agendamento feito.

No dia, chegue uns 30 minutos antes do horário agendado, eles pedem que você leve os antecedentes criminais (que precisa ser da federação, não do estado) apostilado, mas você pode fazer isso lá mesmo no cartório que há no prédio e fica em média uns R\$ 60,00.

Caso você não saiba andar por Salvador, pegue um uber para não correr o risco de se atrasar. O consulado de Salvador fica localizado no Salvador Trade Center (vulgo: torres gêmeas). Você pode acompanhar todo processo pelo site, demora em média um mês para que liberem o documento. Diferente do passaporte, o visto pode ser entregue a terceiros, mediante uma procuração autenticada.

Leve todos os documentos necessários, se faltar apenas um documento o consulado não emitirá seu visto.

O Olhar do Estudante: IPB

Alanna Tays Piton Nogueira - Estudante do Bach. Inter. em Saúde, UFRB

Malu Santos da Silva - Estudante de Letras com Inglês, UFRB


Seguro Saúde é necessário?

Era a nossa primeira viagem internacional e estávamos muito cuidadosas, então optamos por contratar um seguro saúde. Escolhemos um plano com cobertura de 30.000,00 €, que é o mínimo para a Europa, e eles fornecem assistência em todos os lugares, já que pretendíamos sair de Portugal e não queríamos ficar desamparadas. Pagamos no cartão e eles até dividem o valor com desconto. Após a confirmação do pagamento eles fornecem para você um documento sobre a cobertura total do plano, números para assistência em quase todos os países e o cartão com seus dados para levar sempre na mochila. Só precisamos utilizar o serviço deste plano uma vez e avaliamos como nota 7.

Obs: No nosso caso custou, em média, mil reais, mas é válido consultar outras opções.

De acordo com o Tratado de Schengen, o turista/viajante é obrigado a portar o seguro viagem na Europa.

Há também a possibilidade de não pagar pela saúde pública em hospitais, que é o PB-4. Isso mesmo, lá os serviços de saúde são públicos, mas não gratuitos. O SUS é algo brasileiro, não se iluda. O PB-4 é um documento que o brasileiro solicita junto ao Ministério da Saúde e dá direito de recorrer aos serviços públicos de saúde em Portugal, Itália e Cabo Verde. Este serviço não é gratuito. Este documento lhe garante o direito de utilizar os serviços, pagando uma taxa relativamente menor e há casos que nem precisam pagar. Você pode ver mais sobre isso na página do Ministério da Saúde.



O Olhar do Estudante: IPB

*Alanna Tays Piton Nogueira - Estudante do Bach. Inter. em Saúde, UFRB
Malu Santos da Silva - Estudante de Letras com Inglês, UFRB*

Dicas sobre Passagens e Viagens

Só compre as passagens após, ter pelo menos, inicializado o processo do visto. Presenciei relatos de algumas pessoas (no consulado) que compraram e o visto não ficou pronto a tempo, resultado: pagaram cerca de mais mil reais para remarcar o voo.

Opte em chegar por Porto. Fica mais próximo de Bragança e, caso você não esteja pensando em fazer turismo antes do intercâmbio, deve estar cansado e querendo se estabelecer logo.

Designe um procurador oficial para, em caso de necessidade, resolver alguma demanda que possa vir a ocorrer no Brasil, enquanto você não estiver aqui (questões bancárias, burocráticas, matrículas, etc).

A coordenadoria de assuntos internacionais do IPB deve entrar em contato com você, logo após você ser selecionado, para que envie cópia do passaporte, visto e lhe dará as próximas coordenadas de como chegar até o IPB.

São cerca de 12 horas até chegar em Portugal, e então você verá que todo esse esforço valeu a pena. Não somente por estar na Europa, mas por toda experiência que isso engloba. A experiência de fazer um intercâmbio acadêmico em um dos melhores institutos politécnicos do país, a mistura com as mais diversas culturas, o fascínio pelo novo e pelo mundo. É hora de voar, lhe desejamos muito sucesso nesta jornada. Desfrute ao máximo.

O Olhar do Estudante: IPB

Alanna Tays Piton Nogueira - Estudante do Bach. Inter. em Saúde, UFRB

Malu Santos da Silva - Estudante de Letras com Inglês, UFRB


Chegando lá

Assim que chegar a Portugal, você tem até 3 dias no máximo, para comparecer ao Serviço de Estrangeiros e Fronteiras - SEF. Isso porque fizemos conexão em outro país do continente europeu (Madri). Há casos em que não é necessário você ir ao SEF, por exemplo: se você chegar em voo direto para Lisboa, não é preciso pois já possuirá o carimbo de entrada no país, assim que chegar em Lisboa.

No caso de pessoas que chegaram em Portugal por conexão e ficaram em pousada/hostel, também não é necessário ir ao SEF, pois o estabelecimento têm a obrigação de informar ao SEF que possui estrangeiros alojados e quem são.

Acordo de Estudos

Apesar do contrato de estudo ser enviado antes do início das aulas, algumas disciplinas podem não estar disponíveis. Caso aconteça, você deverá ver quais estão verdadeiramente disponíveis e fazer um novo plano de estudos com o coordenador da escola onde ficará, e enviá-lo para UFRB. Há casos de você precisar pegar matérias em escolas diferentes. Aproveite as primeiras semanas para se organizar, conhecer um pouco a cidade e resolver assuntos da universidade, do banco e afins.



O Olhar do Estudante: IPB

Alanna Tays Piton Nogueira - Estudante do Bach. Inter. em Saúde, UFRB
Malu Santos da Silva - Estudante de Letras com Inglês, UFRB

Serviço de Finanças

O pedido de atribuição de Número de Identificação Fiscal (NIF) é um serviço que permite o registro de um cidadão, residente ou não em território nacional, na base de dados da Administração Fiscal. O NIF é atribuído no momento do pedido, através de declaração verbal, resultando de imediato na disponibilização de um documento provisório de identificação, com a menção do NIF. A atribuição do NIF pode ser comparada ao número do PIS/INSS brasileiro. Você precisará do NIF para criação da conta bancária, utilização de serviços públicos em geral.

Onde: O serviço é realizado na casa de finanças (Próximo ao Castelo).

Quando: De segunda a sexta até as 15:20.

Documentos: Passaporte, cartão de estudante e comprovação de moradia (na carta de aceite consta o endereço da residência). Devem lhe entregar, na hora do atendimento, o documento com o seu número de identificação. Então será possível você utilizar qualquer serviço comum aos cidadãos da cidade.

O Olhar do Estudante: IPB

Alanna Tays Piton Nogueira - Estudante do Bach. Inter. em Saúde, UFRB

Malu Santos da Silva - Estudante de Letras com Inglês, UFRB

Conta Bancária


Por que fazer uma conta? Para receber dinheiro advindo de outros países sem ter que pagar por taxas abusivas, IOF, etc. E ainda com possibilidade de descontos nas transações.

Como fazer? Há uma filial do banco Caixa Geral de depósitos no IPB, logo fizemos nossa conta com eles. Você, estudante do IPB, precisará levar:

- a carteira de estudante;
- o passaporte;
- e o NIF (número de identificação fiscal);

Chegando lá, você baixa o app Caixa Directa preenche os dados de notificação e aguarda para entrega dos documentos. Eles preencherão um formulário de abertura de conta e tirarão uma foto sua para identificar o cartão. Você deverá receber um cartão provisório e a senha no momento da abertura. Porém, só poderá ser utilizado após confirmação de um SMS. Depois de alguns dias, você deve receber o permanente. O cartão funciona para toda zona euro e permite que você utilize a função débito e crédito, além de sacar valores nos caixas europeus sem pagar as taxas de uso internacional.

Dica: Prefira fazer a conta. Através dela você pode receber e movimentar seu dinheiro pelo aplicativo. O uso de cartões nacionais (brasileiros) em solo internacional se acarreta em valores abusivos de taxas e multas. Prefira evitar esse transtorno.



O Olhar do Estudante: IPB

*Alanna Tays Piton Nogueira - Estudante do Bach. Inter. em Saúde, UFRB
Malu Santos da Silva - Estudante de Letras com Inglês, UFRB*

Conta Bancária

Como enviar dinheiro para Portugal? Assim que você fizer a conta no Multibanco (banco português), você pode baixar o aplicativo no Google Play chamado de “Transferwise”, esse aplicativo envia e converte dinheiro facilmente para diversos países e possui taxas mínimas, ou seja, sobrar mais dinheiro e é muito fácil. O aplicativo funciona da seguinte forma: você coloca o valor que gostaria enviar (por exemplo: R\$ 1000,00 e o próprio aplicativo converterá em euros, assim você pode gerar um boleto e pedir para alguém aqui no Brasil pagar para você. O dinheiro cai direto na sua conta em Portugal em mais ou menos 3 dias). O aplicativo é extremamente seguro.

Aplicativos que são extremamente necessários durante seu intercâmbio:

1. **Transferwise** (aplicativo para enviar e receber dinheiro)
2. **Caixa Directa** (para controlar todas finanças do Multibanco)
3. **Ryanair** (avião barato da Europa, para viagens, tem passagens de €7 ou até menos, dependendo da promoção)
4. **FlixBus** (ônibus barato que roda pela Europa, em algumas situações é muito vantajoso)
5. **Rodonorte e Rede Expresso** (ônibus que roda em Portugal, você irá precisar muito, pois todas viagens que fizer para outros países precisará ir até Porto e logo quando você chega também, para chegar até Bragança). Baixando os aplicativos e se cadastrando, conseguirá descontos.
6. **Assist Card** (caso prefira utilizar o seguro viagem/saúde)

@viajandocomamalu, IG sobre a experiência e dicas de intercâmbio em Portugal

O Olhar do Estudante: UACH

Ruan Oliveira da Rocha Cruz - Estudante de Eng. Agrônômica, UFRB

Informações sobre o Visto

O México tem um acordo com o nosso país que permite que os brasileiros permaneçam em território mexicano por até 180 dias sem possuírem visto. Então para alunos que pretendem estudar apenas um semestre na UACH, não há a necessidade de solicitação de visto. Mas para aqueles que pretendem estender sua estadia por mais um semestre ou para aqueles que ainda não têm um posicionamento sobre isso, o mais recomendado é a obtenção previa do visto. Porque estando no México, não é possível realizar a solicitação do mesmo.



Estudantes Nalbert, Larissa e Ruan durante intercâmbio para o México

O Olhar do Estudante: UACH

Ruan Oliveira da Rocha - Estudante de Eng. Agrônômica, UFRB

Dicas sobre Passagens

Sem dúvidas, as passagens compreendem a maior parte dos custos da viagem. Com isso, é muito importante investigar com cuidado os preços e até mesmo restrições de cada uma das ofertas. Normalmente, as passagens mais baratas incluem uma escala nos Estados Unidos, mas para que a viagem possa ser realizada, é necessária a solicitação do visto para a entrada no país, o que é um tanto quanto burocrático. É importante salientar que o mesmo não passa com escalas em outros países da América Latina.

O número de escalas e a localização das mesmas é algo que varia bastante, mas uma coisa que todas elas têm em comum é que obrigatoriamente deve haver uma escala em São Paulo ou no Rio de Janeiro. Geralmente, as passagens que incluem uma escala no Rio de Janeiro são mais baratas em comparação as que incluem uma escala em São Paulo. Outro ponto interessante é que na maioria das vezes os dias nos quais as passagens estão mais baratas são as quartas-feiras.

Com base em todas as informações expostas anteriormente, eu recomendo a utilização de sites buscadores de oferta, como por exemplo o Decolar e o Viajanet. Porque é possível realizar um grande número de simulações de uma forma muito simples, facilitando, assim, a comparação das ofertas.

O Olhar do Estudante: UACH

Ruan Oliveira da Rocha Cruz - Estudante de Eng. Agrônômica, UFRB

Comunicação com a UACH

Após o envio dos documentos com todas as informações pela SUPAI a Chapingo, um funcionário da UACH responsável por todos os trâmites relacionados a intercâmbio com o Brasil, começa a estabelecer uma comunicação direta com os estudantes por meio de e-mails, com o objetivo de informá-los sobre alguns pontos importantes e também de solicitar alguns documentos.

Uma das informações mais importantes que ela envia são as datas de início e fim do semestre, que também incluem o período recomendado de chegada dos estudantes. A universidade não se responsabiliza pelos estudantes caso eles cheguem fora do período estabelecido, então eu recomendo que comprem as passagens aéreas depois de receber essas informações.

Outro ponto muito importante é que os estudantes devem realizar o envio do itinerário do voo assim que a licenciada o solicite. Isso é muito importante, porque é com base no horário de chegada ao aeroporto da cidade do México que eles vão enviar um motorista da universidade para buscá-los.

O Olhar do Estudante: UACh

Ruan Oliveira da Rocha - Estudante de Eng. Agrônômica, UFRB

Chegada ao México

Ao chegar ao aeroporto da cidade do México, será necessário passar pela imigração. Mas é um processo bem tranquilo. Basta apresentar o passaporte, a carta de aceite enviada por Chapingo, o itinerário da passagem de volta e explicar que o motivo da vinda é um intercâmbio.

Como eu mencionei anteriormente, haverá um motorista esperando no aeroporto para levar os estudantes à cidade de Texcoco, onde está localizada a universidade. Convencionalmente, se pede a todos os intercambistas que cheguem na semana anterior ao início das aulas, para que eles possam ser acomodados em suas devidas habitações e para que haja a apresentação da universidade.

Há duas opções de estadia para os estudantes de intercâmbio do Brasil: A colônia de professores ou autoconstrucción. Ambos os locais estão muito próximos a universidade. A diferença é que a primeira opção compreende uma casa com a capacidade para três pessoas e a segunda compreende uma espécie de residência universitária onde existem vários quartos para duas pessoas. Vale ressaltar que a escolha do local para hospedagem dos estudantes é realizada pela administração dependendo do número de estudantes e da disponibilidade de vagas em ambos os locais. Mas normalmente todos os intercambistas são alocados inicialmente na colônia de professores, podendo ser remanejados para autoconstrucción.

O Olhar do Estudante: UACH

Ruan Oliveira da Rocha Cruz - Estudante de Eng. Agrônômica, UFRB

Conhecendo a Universidade

Após a chegada de todos os estudantes, ou ao menos da maioria, o departamento de intercâmbio de Chapingo realiza uma série de encontros com a finalidade de fazer com que eles conheçam a universidade. Dentre eles é possível citar: uma cerimônia de boas vindas; uma visita ao centro cultural para apresentar todas as atividades artísticas oferecidas; uma visita ao centro esportivo para apresentar todas as modalidades de esportes; além da entrega de um mapa da universidade.

Outra informação importante é que em Chapingo se adota um sistema de credenciais para a identificação dos alunos e funcionários e para o acesso à universidade e ao refeitório. Com isso, também na primeira semana, se realiza a confecção das credenciais. Além disso, se faz necessária a entrega da cópia do passaporte, do documento recebido no aeroporto, de duas fotos 3x4 e do seguro de vida no departamento de intercâmbio.

Muitas vezes a universidade também designa alguns de seus estudantes para auxiliar os intercambistas: levando-os para conhecer a cidade e para comprar todos os artigos necessários para a sua estadia, como por exemplo: travesseiros, cobertores, além de produtos de higiene pessoal.

O Olhar do Estudante: UACH

Ruan Oliveira da Rocha - Estudante de Eng. Agrônômica, UFRB

Seleção das Matérias

Antes de vir ao México, todos fazem um plano de atividades com todas as matérias que pretendem cursar. Mas chegando aqui, muitas vezes não é possível cursar todas as matérias que foram selecionadas. Isso se dá basicamente por conta do choque de horários. Então o mais recomendável seria tentar escolher matérias de um mesmo semestre e cursá-las com um mesmo grupo.

Outra informação importante é que mesmo depois do início das aulas, em alguns departamentos, é muito comum que os horários mudem. Justamente por conta desses problemas, o departamento de intercâmbio dá duas semanas para que os estudantes enviem a relação de matérias que serão cursadas. Por isso eu recomendo utilizar esse período para ir a aulas de várias matérias diferentes para que se possa conhecer um pouco mais sobre a metodologia dos professores, para só depois elaborar a relação de disciplinas definitiva.

O Olhar do Estudante: UACh

Ruan Oliveira da Rocha Cruz - Estudante de Eng. Agrônômica, UFRB

Viagens de Estudos

Sem sombras de dúvidas, as melhores oportunidades para conhecer diferentes regiões do México são as matérias que contêm viagens de estudos.

Como funciona? Em praticamente todo semestre os cursos têm uma matéria que envolve uma viagem para alguma parte do México que dura entre uma e duas semanas. Isso se dá porque a universidade prioriza o contato direto dos estudantes com as diferentes realidades do país. Nesse sentido, ocorrem visitas a fazendas, indústrias e empresas. Além disso, também é dado um tempo livre para que os alunos possam conhecer o local para o qual viajaram.

A universidade disponibiliza ônibus e também paga aos seus estudantes (mexicanos) uma bolsa que é suficiente para a alimentação e hospedagem durante toda a viagem. Infelizmente, os intercambistas não recebem auxílio financeiro, mas só o fato de poderem viajar sem pagar passagens de ônibus já representa uma grande economia.

O Olhar do Estudante: UACH

Ruan Oliveira da Rocha - Estudante de Eng. Agrônômica, UFRB

Centro de Idiomas

A universidade possui um centro de idiomas onde são oferecidos cursos de inglês, francês, japonês e alemão, além de oficinas de português e russo em diferentes níveis. Todos eles são gratuitos. O único custo é a compra do livro didático, que custa em média 450 pesos mexicanos.

Para ingressar em algum dos cursos só é necessário fazer a matrícula no dia e horário estipulados. Para aqueles que já iniciaram os estudos em algum dos referidos idiomas, há a opção da realização de um teste de nivelamento, mediante ao pagamento de uma pequena taxa, para determinar o seu conhecimento e consequentemente o nível que cursará.

Estudo do Espanhol

Por último, mas não menos importante, eu venho salientar a importância de estudar o espanhol antes de viajar ao México. Ele é um idioma muito complexo e as pessoas falam extremamente rápido. Então eu recomendo a utilização de alguns aplicativos como o “Duolingo” para a aquisição de vocabulário e também o acesso a sites como o “Só Espanhol” para o aprendizado de gramática. Com isso, provavelmente o nível de dificuldade para dialogar ao chegar será menor.

O Olhar do Estudante: UBT

David Lucas C. Monteiro - Estudante de Eng. Sanitária e Ambiental, UFRB

Para a realização de mobilidade acadêmica na Alemanha, os valores aproximados e em reais a serem investidos pelo próprio estudante são:

- **R\$ 10.000,00** (dez mil reais), para um semestre;
- **R\$ 15.000,00** (quinze mil reais), para dois semestres;

Esses valores representam o investimento pessoal do aluno, mesmo recebendo o auxílio da UBT.

Foi considerada a taxa de conversão para o euro de R\$ 4,00.



Estudante David durante intercâmbio para Alemanha

O Olhar do Estudante: UBT

David Lucas C. Monteiro - Estudante de Eng. Sanitária e Ambiental, UFRB

Plano de Estudos

Você pode consultar as disciplinas a serem oferecidas pela UBT tanto no portal da instituição (<https://www.uni-bayreuth.de/en/studies/index.php>) quanto na plataforma Campus Online (<https://campusonline.uni-bayreuth.de/ubto/webnav.ini>) que funciona de forma parecida com o SIGAA na UFRB. Todos os programas de graduação estão em alemão. Alguns programas de mestrado estão em inglês. Você pode se matricular em disciplinas de ambos, mas tenha em mente que não é comum haver alunos de intercâmbio em programas de mestrado, especialmente alunos que ainda não concluíram a graduação. Isso poderá fazer com que você se sinta excluído caso opte por este nível.

Application

Para fazer intercâmbio na UBT é necessário primeiro se cadastrar na plataforma Move On e preencher os campos solicitados. A plataforma pode ser acessada através do link: <https://bayreuth.moveon4.com/locallogin/570ab0be3e5d66797220a139/deu>. Para tal, é necessário fazer upload de alguns documentos: **Confirmação assinada pelo coordenador de curso na UFRB; Histórico escolar em inglês ou alemão; Cópia do passaporte; Uma foto.**

O upload do plano de ensino não é obrigatório para alunos Global Exchange (que não são Erasmus). O formulário de confirmação pode ser encontrado na própria plataforma ou no site da UBT.

O Olhar do Estudante: UBT

David Lucas C. Monteiro - Estudante de Eng. Sanitária e Ambiental, UFRB

Dormitório

O solicitação de um dormitório deverá ser feita ainda no Brasil, através da plataforma: <https://www.studentenwerk-oberfranken.de/wohnen/wohnheimbewerbung/wohnheimantrag.html>.

Atente para os prazos informados. Os valores dos aluguéis podem variar, mas geralmente giram em torno de 200,00 euros. Na plataforma é possível escolher a rua em que se deseja morar. Eu recomendo Frankengut, pois é mais perto da universidade e com valores razoáveis. Você receberá um e-mail alguns meses depois com a confirmação e perguntando se aceita o quarto oferecido. Também irão solicitar que deposite os valores do primeiro mês de aluguel mais o valor do calção: 350,00 euros. Caso deseje, pode pagar esse valor em espécie, na própria universidade. É só informar esse desejo no e-mail, e esperar que eles enviem um contrato e um termo de compromisso os quais você deverá assinar e enviar de volta. O valor que eu tive que pagar foi de 553,00 euros.

ATENÇÃO: Você deverá possuir esse valor consigo logo que chegar em Bayreuth.

O Olhar do Estudante: UBT

David Lucas C. Monteiro - Estudante de Eng. Sanitária e Ambiental, UFRB

Em seguida, dirija-se ao International Office com todos os documentos para matrícula mais o comprovante de pagamento da taxa. Nesse momento você apenas cria o vínculo com a universidade, você não escolhe as disciplinas. Essa escolha será feita em casa pelo Campus Online. Haverá uma semana de orientação para aprender a usar o sistema. Aproveite e vá também, ainda no International Office, ao setor responsável pelo auxílio financeiro, portando as informações da conta bancária. Você receberá o valor de 350,00 euros mensais. Peça uma declaração de recebimento desse auxílio para o visto. Leva de duas a três semanas para o valor ser depositado na sua conta e, na primeira vez serão depositados dois meses juntos (outubro e novembro). O próximo será o de dezembro. O mês de outubro será isento de descontos, uma vez que você já realizou o pagamento do primeiro mês de aluguel e o seguro saúde só começará a ser descontado a partir de novembro.

Em seguida serão descontados mensalmente da sua conta o valor do aluguel e do seguro saúde mais uma taxa de rádio (17,00 euros), que pode ser dividida com seu colega de apartamento.

Como você já deve ter percebido, o auxílio financeiro que será recebido não é suficiente para atender as necessidades mais básicas, logo, será necessário um investimento pessoal a mais.

Para comer no restaurante universitário é preciso pagar. Um almoço padrão custa mais ou menos 3,00 euros. Você só poderá utilizar o restaurante universitário após receber o seu student ID, um cartão de estudante que você recarrega e utiliza em ambientes como restaurante, biblioteca e para utilizar os ônibus.

O Olhar do Estudante: UBT

David Lucas C. Monteiro - Estudante de Eng. Sanitária e Ambiental, UFRB

Viagem

Para solicitar o visto quando estiver na Alemanha, é indispensável que a passagem de ida seja um voo direto do Brasil para a Alemanha, ou seja, sem escalas em outro país, mesmo no espaço Schengen. Os preços para tais voos geralmente são mais elevados. Atualmente 3 companhias aéreas fazem esse trajeto: Condor, Lufthansa e Latam (Tam). Eu utilizei e recomendo a Condor por oferecer um bom custo benefício. O destino mais comum e com melhores valores é Frankfurt, que fica cerca de 3 horas de Bayreuth. O valor da passagem gira em torno de R\$ 2000,00 (apenas ida) se comprada com antecedência. Para a volta, a passagem pode ser adquirida através de qualquer companhia aérea. E o valor gira em torno de R\$ 1700,00. Caso deseje ficar dois semestres, aconselho a comprar a passagem de volta quando estiver na Alemanha.

O processo de entrada no país é muito simples. Basta apresentar a carta de aceite mais o seu passaporte na imigração. No meu caso, levou menos de 1 minuto. Você pode adquirir um seguro viagem no Brasil, mas contrate por no máximo uma semana, pois você deverá fazer o obrigatório em Bayreuth. Caso opte por um seguro no Brasil por segurança, contrate por no máximo uma semana.

O valor da passagem entre Frankfurt e Bayreuth é de cerca de 50,00 euros de trem, ou 15,00 euros de ônibus (flixbus), ambos devem ser reservados com antecedência, ainda no Brasil.

O Olhar do Estudante: UBT

David Lucas C. Monteiro - Estudante de Eng. Sanitária e Ambiental, UFRB

Seguro Saúde / Conta Bancária / Registro na Prefeitura / Matrícula / Auxílio Financeiro

Chegou o tão esperado momento da matrícula. o processo costuma ser bastante demorado. Tenha em mãos todos os documentos solicitados (carta de aceite, contrato de aluguel assinado, foto, passaporte) e, ainda no prédio do Studentwerk, vá ao escritório do seguro saúde (verifique horários de atendimento, pode ser no Google Maps). Faça todo o procedimento para dar entrada no seguro. O valor é fixo e cerca de 91,00 euros por mês (independentemente da sua idade, apesar de uma carta que você irá receber). Em seguida verifique os horários de atendimento da Rathaus II (prefeitura 2) e do banco (eu aconselho fortemente o Sparkasse). O Sparkasse fica em frente a Rathaus II.

Vá até a prefeitura portando seus documentos, principalmente contrato de aluguel e passaporte e faça o registro na cidade. Esse registro é obrigatório e deve ser feito o mais rápido possível, ou você deverá pagar multa. Enquanto estiver lá, antes ou depois, agende uma consulta no banco (sim, é preciso agendar), para abertura da conta. Provavelmente será no dia útil seguinte.

Após finalizar a abertura da conta, ainda no banco, peça ajuda para depositar e transferir a taxa de matrícula (106,17 euros). Não esqueça de levar o dinheiro! Peça também um comprovante impresso da transferência.

O Olhar do Estudante: UBT

David Lucas C. Monteiro - Estudante de Eng. Sanitária e Ambiental, UFRB

Provavelmente será necessário ficar pelo menos uma noite em Frankfurt. Eu aconselharia a ficar um dia inteiro e aproveitar um pouco da cidade, que tem muito a oferecer. Em seguida é o momento de partir para Bayreuth. Tenha em mente que a chave do apartamento será entregue apenas na primeira segunda-feira de outubro*, das 8:00 às 9:00 horas. Sendo assim, recomendo a viagem no fim do mês de setembro. Em Bayreuth é possível encontrar acomodações em Hotéis e Airbnb, não havia hostels quando eu procurei.

* para a mobilidade iniciada no Fall Semestre (outono).

Em Bayreuth

Quando chegar em Bayreuth é preciso saber onde fica localizado o seu dormitório e quando deverá pegar a chave e as instruções. Elas deverão ser obtidas com o seu hausmeister (um tipo de caseiro/gerente) no seu escritório. O Google Maps é uma ótima ferramenta de localização em toda a Europa. É aconselhável também adquirir um chip Vodafone para o seu celular (geralmente 10,00 euros o chip e a recarga mensal).

Após pegar as chaves e as instruções e conhecer o seu quarto, você deve se dirigir ao campus da UBT, ao Studentwerk para realizar o pagamento, caso não tenha feito no Brasil. Verifique os horários de atendimento mais próximos no Google Maps.

O Olhar do Estudante: UBT

David Lucas C. Monteiro - Estudante de Eng. Sanitária e Ambiental, UFRB

Visto (Permissão de Residência)

Infelizmente essa é a parte mais complicada e que mais assusta os estudantes internacionais. A razão é simples: para estudar na Alemanha você precisa comprovar que possui pelo menos 720,00 euros por mês durante o período que deseja morar no país. Essa comprovação deve ser feita de uma única vez. Então, após ter todos os documentos prontos, incluindo uma carta que você receberá do seguro saúde, é hora de ligar e agendar uma entrevista no escritório de estrangeiros de Bayreuth.

Não faça o agendamento após o seu prazo de 3 meses sem visto, tente resolver essa questão o quanto antes. Mesmo que a sua permissão de residência só fique pronta depois, pelo menos o agendamento deve ser feito dentro do prazo. Ligue (LIGUE), não envie e-mail. Os contatos você consegue através da internet. Após o agendamento levará cerca de um mês até a entrevista. Tenha toda a documentação pronta e não esqueça de preencher e imprimir o formulário de solicitação e vá para a entrevista. Lá a pessoa responsável irá solicitar todos os documentos e em seguida perguntar como você deseja comprovar seus recursos financeiros. Apresente a declaração da bolsa emitida pela UBT.

Caso você possua alguma bolsa da UFRB que seja mantida durante o seu período de intercâmbio, como uma bolsa PROPAAE, por exemplo, você pode solicitar uma declaração da SUPAI em inglês com o valor convertido em euros. Essa declaração poderá ser considerada também. Mas vamos considerar nestas instruções apenas o recebimento da bolsa da UBT.

O Olhar do Estudante: UBT

David Lucas C. Monteiro - Estudante de Eng. Sanitária e Ambiental, UFRB

Após apresentar a declaração o responsável irá descontar o valor dos 720,00 euros. Ele também irá descontar outros valores para adequar aos seus gastos mensais, dependendo do quanto você paga de aluguel, por exemplo. No final, o valor mensal irá ser de aproximadamente 300,00 euros multiplicados pela quantidade de meses que você deseja residir. Considerando 3 meses para quem deseja ficar por um semestre esse valor seria de aproximadamente 900,00 euros. Considerando 7 meses para quem deseja ficar dois semestres esse valor seria de aproximadamente 2100,00 euros. Para ambos considerando a sua entrevista no mês de dezembro e a sua residência até o mês de março ou julho, que é até quando você receberá a bolsa.

Caso opte por apenas um semestre, é muito provável que seja solicitado um extrato da sua conta corrente na Alemanha com o valor mínimo. Caso opte por dois semestres será solicitada a abertura de uma conta bloqueada onde será necessário depositar o valor exigido, de uma única vez, e será permitido o saque mensal de uma parte do valor. Essa conta só poderá ser aberta com uma carta emitida durante a entrevista.

Em aproximadamente um mês depois de todas as comprovações, você receberá a sua permissão de residência. Para quem deseja ficar apenas um semestre poderá receber a sua permissão de residência já quase no momento de retornar ao Brasil. Eu recomendo fortemente a tentativa de permanecer por dois semestres, pois o tempo gasto com tantos processos burocráticos é muito grande, e a sensação é de que um semestre passa muito rápido não sendo suficiente para uma vivência completa.

O Olhar do Estudante: UBT

David Lucas C. Monteiro - Estudante de Eng. Sanitária e Ambiental, UFRB

Idioma e Cultura

Se você não fala alemão, não se desespere. Praticamente todos os jovens alemães falam inglês fluentemente. Mas existem algumas pessoas que não. De certa forma, todos falam um pouco. Mas é preciso considerar uma coisa muito importante: é a Alemanha, e o idioma deles é alemão, não inglês. Além disso, você estará vindo para morar e estudar, não para fazer turismo. O que eu quero dizer com isso? Tente aprender algumas coisas básicas, frases prontas, como dizer bom dia, como pedir, por favor, com licença, como perguntar se a pessoa fala inglês. São coisas simples, mas que fazem muita diferença. O tratamento dos alemães pode variar bastante por causa desses detalhes, acredite.

A seguir, irei recomendar dois sites/apps para aprender um pouco do idioma. Eles são gratuitos e muito bons:

- <https://www.memrise.com/>
- <https://lingvist.com/>

Tente se dedicar a isso nos meses que antecedem a sua vinda. Se eu pudesse voltar no tempo, teria estudado ainda mais o idioma alemão. A sensação de impotência ao estar cercado por um idioma totalmente estranho é bastante assustadora. É uma língua difícil, realmente, mas nada que persistência e dedicação não resolvam.

Na UBT você poderá se inscrever em um curso de alemão gratuitamente. Haverá uma semana de orientação na qual você aprenderá como fazer inscrição nos componentes curriculares.

O Olhar do Estudante: UBT

David Lucas C. Monteiro - Estudante de Eng. Sanitária e Ambiental, UFRB

Os alemães são, na grande maioria das vezes pessoas muito gentis e educadas, mas não tão abertos quanto os brasileiros. Falando em brasileiros, você encontrará alguns estudando aqui, e poderá se juntar a eles (ou não). Sair à noite (night out) é essencial no processo de socialização, mas pode custar um pouco caro ao bolso. A famosa associação entre os alemães e a cerveja nada mais é do que pura verdade. Você pode inclusive comprar e consumir bebida alcoólica na universidade, na sala, durante a aula! Mas não faça isso, é um pouco indelicado. Apesar da homogeneidade cultural e estereótipo alemães (sim, são praticamente todos muito brancos, loiros e de olhos claros), existem pessoas de diversos países em cidades universitárias como Bayreuth. Portanto, não se preocupe, dificilmente você sofrerá diferenciação caso não se encaixe nos padrões estéticos. É mais provável que sofra um pouco por causa da língua. Apesar disso, algumas vezes é possível sentir um olhar “diferenciado”, eu já o senti algumas vezes, especialmente de pessoas mais velhas. Em geral é uma vivência bem agradável e as pessoas são muito agradáveis.

Depois de tantas informações um tanto quanto assustadoras, irei terminar este manual com uma notícia boa: na maior parte da Alemanha, e em Bayreuth, o custo de vida é consideravelmente baixo. No supermercado, por exemplo, as coisas são incrivelmente baratas. E isso ajuda bastante.

Auf Wiedersehen! Tschüss und viel Glück!

Neste canal no Youtube existem alguns vídeos criados por mim, onde você pode conferir um pouco da minha experiência e conhecer melhor os lugares mencionados:
<https://www.youtube.com/channel/UCjO1-9hY0iRx-O3FZMPpXhA>

Realização:
SUPERINTENDÊNCIA DE ASSUNTOS INTERNACIONAIS

Autoria:
Julio Cesar Santos O. Filho
Renata C. Santos
Vitor O. e Silva

Agradecimentos:
Alanna Tays P. Nogueira
David Lucas C. Monteiro
Malu S. da Silva
Ruan O. da Rocha Cruz

Cruz das Almas,
02 de agosto de 2018.

