

PROGRAMA DE PERMANÊNCIA QUALIFICADA- PPQ 2020.1

PROPAAE
Pró-Reitoria de Políticas Afirmativas
e Assuntos Estudantis

Tutorial para a entrega de documentos de forma on-line

Pró-Reitoria de Políticas Afirmativas e Assuntos Estudantis - PROPAAE
Universidade Federal do Recôncavo da Bahia - UFRB

TUTORIAL PARA ENVIO DE DOCUMENTAÇÃO ON LINE.

Reconhecendo os riscos provenientes da doença infecciosa viral respiratória COVID 19, e seguindo as orientações dos órgãos de saúde nacionais e internacionais para reduzir os efeitos de propagação do vírus, criamos um tutorial para facilitar o envio da documentação referente ao Edital 001 /2020. Leiam atentamente o passo a passo.

Instruções para digitalização da documentação

O documento digitalizado deve possuir:

- O máximo de fidelidade ao representar o documento original, levando em conta suas características físicas e o propósito de sua utilização
- Autenticidade, isto é, a credibilidade do documento de que é o que se diz ser e de que está livre de qualquer adulteração ou outro tipo de corrupção. Preferencialmente, os documentos devem ser digitalizados em um aparelho Scanner, entretanto, já é possível fazer boas cópias em arquivos digitais com câmeras de celulares e aplicativos especializados como Office Lens® da Microsoft.

No caso de aparelhos Scanner, os parâmetros devem ser:

- Resolução: 300 dpi ou mais
- Cor: colorido
- Formato do arquivo: PDF Na hora da captura da imagem, posicione o documento de modo que toda a área do documento fique visível no arquivo digital.

Após a digitalização faça uma conferência do arquivo PDF, a fim de verificar a qualidade do arquivo digital.

Lembrando que um bom arquivo digitalizado deve possuir fidelidade e autenticidade.

Documentos do/a Estudante

- a) Formulário de inscrição do processo seletivo e questionário socioeconômico;
- b) Histórico escolar da UFRB;
- c) Cédula de identidade e CPF;
- d) Histórico escolar do ensino médio: Se cursou ensino médio em instituição privada e foi bolsista: declaração emitida por instituição de ensino privado informando a condição de bolsista assistencial parcial ou integral (durante a realização do ensino médio);
- e) Para estudantes casados, cópia da certidão de casamento;

Documentos de Identificação dos Familiares

- Devem ser apresentados os seguintes documentos de identificação do seu núcleo familiar, CPF e Identidade com foto (RG, Identidade Profissional, ou outro documento oficial) - de TODOS os membros da família.
- Certidão de nascimento - de TODOS os menores, caso não tenham RG e CPF.
- Documentos de Renda de acordo com o anexo I do edital 001/2020

COMPOSIÇÃO FAMILIAR

- informar quantidade de pessoas no grupo familiar, preenchendo todas as informações da tabela.

DECLARAÇÃO SOCIOECONÔMICA E DE COMPOSIÇÃO FAMILIAR

Eu, _____, portador/a
do RG nº _____, órgão expedidor _____, e CPF nº _____,
residente no endereço:

_____, declaro que a minha família é composta de _____ (número) pessoas, das quais _____ (número) recebem renda, conforme valores abaixo indicados. Ratifico serem verdadeiras as informações prestadas, estando ciente de que a informação falsa incorrerá nas penas do crime do art. 299 do Código Penal (falsidade ideológica), além de, caso configurada a prestação de informação falsa, apurada posteriormente ao processo seletivo do PPQ, em procedimento que assegure o contraditório e a ampla defesa, ensejará o cancelamento do meu auxílio junto à PROPAAE, sem prejuízo das sanções penais cabíveis (art. 9º da Portaria Normativa nº 18, de 11 de outubro de 2012, do Ministério da Educação).

Relação de Membros da Família:

NOME/IDADE	GRAU DE PARENTESCO	PROFISSÃO/ATIVIDADE	RENDA MENSAL
	CANDIDATO/A		

_____, de _____ de 2020.
(Cidade/UF)

Assinatura

Documentos de Identificação, exemplos:

- Exemplo da parte dos documentos que devem ser anexados:

RG;
CPF.

Imagem 1



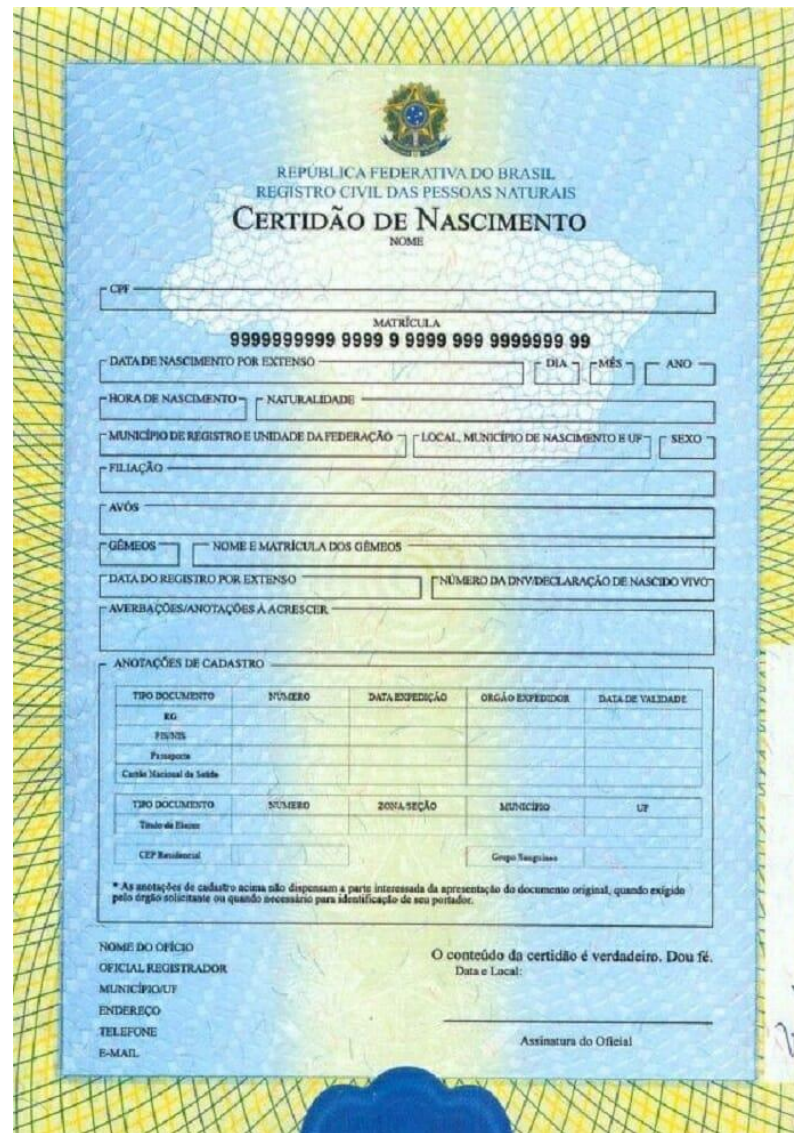
Imagem 2



- OBS: Caso o RG já tenha o número do CPF, não será necessário colocar a imagem 2*

Documentos de Identificação, exemplos:

- CERTIDÃO DE NASCIMENTO



REPUBLICA FEDERATIVA DO BRASIL
REGISTRO CIVIL DAS PESSOAS NATURAIS
CERTIDÃO DE NASCIMENTO
NOME

CPF _____

MATRÍCULA
9999999999 9999 9 9999 999 99999999 99

DATA DE NASCIMENTO POR EXTENSO _____ DIA _____ MÊS _____ ANO _____

HORA DE NASCIMENTO _____ NATURALIDADE _____

MUNICÍPIO DE REGISTRO E UNIDADE DA FEDERAÇÃO _____ LOCAL, MUNICÍPIO DE NASCIMENTO E UF _____ SEXO _____

FILIAÇÃO _____

AVÓS _____

GÊMEOS NOME E MATRÍCULA DOS GÊMEOS _____

DATA DO REGISTRO POR EXTENSO _____ NÚMERO DA DNV/DECLARAÇÃO DE NASCIDO VIVO _____

AVERBAÇÕES/ANOTAÇÕES À ACRESCEER _____

ANOTAÇÕES DE CADASTRO

TIPO DOCUMENTO	NÚMERO	DATA EXPEDIÇÃO	ORÇÃO EXPEDIDOR	DATA DE VALIDADE
RG				
FINNIS				
Passaporte				
Cartão Nacional de Saúde				

TIPO DOCUMENTO	NÚMERO	ZONA SEÇÃO	MUNICÍPIO	UF
Título de Eleitor				
CPF Residência				

* As anotações de cadastro acima não dispensam a parte interessada da apresentação do documento original, quando exigido pelo órgão solicitante ou quando necessário para identificação de seu portador.

NOME DO OFÍCIO _____ OFICIAL REGISTRADOR _____
MUNICÍPIO/UF _____
ENDEREÇO _____
TELEFONE _____
E-MAIL _____

O conteúdo da certidão é verdadeiro. Dou fé.
Data e Local: _____
Assinatura do Oficial _____

Documentos de Identificação, exemplos:

- CARTEIRA DE TRABALHO



Documentos de Identificação, exemplos:

- CARTEIRA DE TRABALHO

DADOS PESSOAIS DO TRABALHADOR

GRUPO SANGÜÍNEO FATOR RH SIM NÃO

DIABETE SIM NÃO

HEMOFILIA SIM NÃO

ALERGIAS SIM NÃO

DOADOR DE ÓRGÃOS (Dec. nº 879, de 12 de julho de 1993) SIM NÃO

CARTEIRAS ANTERIORES

NÚMERO	SÉRIE	UF	DATA DE EMISSÃO

CONTRATO DE TRABALHO

EMPREGADOR:

CGC/CNPJ/CEI:

ENDEREÇO:

MUNICÍPIO: UF:

ESP. DO ESTABELECIMENTO:

CARGO: CBO Nº:

DATA DE ADMISSÃO: DE DE

REGISTRO Nº: FLS / FICHA:

REMUNERAÇÃO ESPECIFICADA:

ASS. DO TRABALHADOR (L. 11.382/06) Nº: 1ª 2ª

DATA DE SAÍDA: DE DE

ASS. DO TRABALHADOR (L. 11.382/06) Nº: 1ª 2ª

COM. DISPENSA CD Nº:

FGTS Nº DA CONTA:

06 07

Documentos de Identificação, exemplos:

- CONTRA-CHEQUE

Empres Fictícia Ltda		Recibo de Pagamento de Salário			
CNPJ: 00.000.000/0000-00		janeiro/2016			
Código	Nome do Funcionário	CBO	Emp. Local	Depto. Setor	Seção Fl.
9011	LAURO ALBUQUERQUE		ANALISTA	FINANCEIRO	PLENO
Cód.	Descrição	Referência	Vencimentos	Descontos	
101	SALARIO	30 d	3.300,00		
973	INSS	11,00%		363,00	
987	IRFF S.SALARIO	7,50%		247,50	
650	SALÁRIO FAMÍLIA	30 d	150,00		
			Total de Vencimentos	Total de Descontos	
			3450,00	610,50	
			Valor Líquido	2.839,50	
Salário Base	Sal. Contr. INSS	Base Cál. FGTS	FGTS do Mês	Base Cál. IRRF	Faixa IRRF
3.300,00	3.450,00	3.450,00	276,00	2890,79	03

DECLARO TER RECEBIDO A IMPOTÊNCIA LÍQUIDA DISCRIMINADA NESTE RECIBO

ASSINATURA DO FUNCIONÁRIO

DATA

Documentos de Identificação, exemplos:

- EXTRATOS BANCÁRIOS

 Banco Itaú S/A

RCD ITAU EXTRATO CTA CORRENTE
AGENCIA 3861 DATA 22/08/2018 HORA 09.17.51
CONTA [REDACTED]
TIPO INDIVIDUAL

DIA	HISTORICO	ORIG	VALOR
09	SALDO ANTERIOR	09/08	3,95
----- AGOSTO/2018 -----			
20C	TEC DEP CHEQUE	8341	79.753,35
20	SALDO		79.757,30
20	(-) SALDO A LIBERAR		79.753,35
20	SALDO FINAL DISPONIVEL		3,95
21	DEV CH NAC 756 238011 25 5939		79.753,35

POSICAO EM 22/08/2018 -----

(+)SALDO PROVISORIO CONTA	3,95
(=)SALDO DISPONIVEL P/ SAQUE	3,95

SDO DISP P/APLIC HOJE 3,95

OS SALDOS ACIMA SAO BASEADOS NAS INFORMACOES DISPONIVEIS ATE ESTE INSTANTE E PODERAO SER ALTERADOS A QUALQUER MOMENTO EM FUNCAO DE NOVOS LANÇAMENTOS.

NOVIDADE NO EXTRATO:
O LANÇAMENTO "SALDO A LIBERAR" NAO SE TRATA DE UM DEBITO EM SUA CONTA, E SIM UM CREDITO AINDA NAO LIBERADO PARA UTILIZACAO NAQUELE DIA

Documentos de Identificação, exemplos:

- Declaração de Renda

TRABALHO INFORMAL

(modelo 01)
DECLARAÇÃO DE TRABALHO INFORMAL

Eu, _____, portador do R.G.: nº _____, órgão expedidor _____, CPF: _____ residente e domiciliado no endereço _____, Cidade/UF _____, CEP _____, membro do grupo familiar do estudante _____ declaro, para os devidos fins, que sou trabalhador informal, exercendo a atividade de _____, não constante na Carteira de Trabalho e Previdência Social, recebendo renda bruta nos meses:

Mês	/	Ano:	Renda
1) _____	/	_____	: R\$ _____
2) _____	/	_____	: R\$ _____
3) _____	/	_____	: R\$ _____

Ratifico a veracidade das informações acima estando ciente que a informação falsa incorrerá nas penas do crime do art. 299 do Código Penal.


_____, _____ de _____ de _____
Local

Assinatura

Documentos de Identificação, exemplos:

- Declaração de Renda

TRABALHO AUTÔNOMO

 **PRÓ-REITORIA DE POLÍTICAS AFIRMATIVAS E ASSUNTOS ESTUDANTIS**

(modelo 03)

DECLARAÇÃO DE TRABALHO AUTÔNOMO / PROFISSIONAL LIBERAL

Eu, _____, portador do R.G.: nº _____, órgão expedidor _____, CPF: _____ residente e domiciliado no endereço _____, Cidade/UF _____, CEP _____, membro do grupo familiar do estudante _____ declaro, para os devidos fins, que sou trabalhador autônomo/liberal informal, exercendo a atividade de _____, não constante na Carteira de Trabalho e Previdência Social, recebendo renda bruta nos meses:

Mês	/	Ano:	Renda
1) _____	/	_____	: R\$ _____
2) _____	/	_____	: R\$ _____
3) _____	/	_____	: R\$ _____

Ratifico a veracidade das informações acima estando ciente que a informação falsa incorrerá nas penas do crime do art. 299 do Código Penal.

_____, _____ de _____ de _____
Local

Assinatura

PROPAAE Pró-Reitoria de Políticas Afirmativas e Assuntos Estudantis (75) 3621-6827 propaae@ufbr.edu.br
Campus Universitário de Cruz das Almas, SN, Centro. Cruz das Almas/BA CEP 44.380-000 24

Documentos de Identificação, exemplos:

- Declaração de Renda

DESEMPREGADO

(modelo 02)

DECLARAÇÃO DE DESEMPREGADO

Eu, _____, portador do R.G.: nº _____,
_____ órgão expedidor _____,
CPF: _____ residente e domiciliado no endereço _____

Cidade/UF _____ CEP _____
membro do grupo familiar do estudante _____
declaro, para os devidos fins, que no momento não exerce nenhuma atividade remunerada provendo meu sustento através _____

Ratifico a veracidade das informações acima estando ciente que a informação falsa incorrerá nas penas do crime do art. 299 do Código Penal.

_____ de _____ de _____
Local

Assinatura

Documentos de Identificação, exemplos:

- Declaração de Renda

LOCAÇÃO DE IMÓVEIS

(modelo 04)

DECLARAÇÃO DE RENDA POR MEIO DE LOCAÇÃO DE MÓVEIS OU IMÓVEIS E/OU ARRENDAMENTO

Eu, _____, portador do R.G.: nº _____,
_____ órgão expedidor _____,
CPF: _____ residente e domiciliado no endereço _____

Cidade/UF _____, CEP _____
membro do grupo familiar do estudante
_____ declaro, para
os devidos fins, que recebo a renda bruta mensal descrita baixo referente a locação
do(a) _____

Mês	/	Ano:	Renda
1)	/	:	R\$ _____
2)	/	:	R\$ _____
3)	/	:	R\$ _____

Ratifico a veracidade das informações acima estando ciente que a informação falsa incorrerá nas penas do crime do art. 299 do Código Penal.

_____, _____ de _____ de _____
Local

Assinatura

Documentos de Identificação, exemplos:

- Declaração de Renda

BOLSA FAMÍLIA



CAIXA
CAIXA ECONÔMICA FEDERAL

AUTOATENDIMENTO - AG BADY BASSITTI
DATA: 29/11/2019 HORA: 14:51:38
TERMINAL: 21851500 CONTROLE: 218515000004

COMPROVANTE DE PAGAMENTO DE
BENEFÍCIO SOCIAL

NIS : 000.00000.00.4
NOME : NONONONONONONO

REFER.	BENEFÍCIO	VALOR
12/2019	ABONO NATALINO PBF	171,00
12/2019	BOLSA FAMILIA/JOVEM	171,00

VALOR TOTAL : 342,00

ESTE RECIBO É VÁLIDO COMO
COMPROVANTE DE PAGAMENTO

PROXIMO PAGAMENTO BOLSA FAMILIA
PREVISTO A PARTIR DO DIA 23/01

Documentos de Identificação, exemplos:

- Declaração de Renda

PRODUTOR RURAL

DECLARAÇÃO DE AGRICULTOR(A)

Eu, _____,
portador do _____ CPF _____,
RG _____, residente no
endereço _____,
Bairro _____,
cidade _____

Declaro para os devidos fins que desempenho a atividade de agricultor,
cultivo os _____ seguintes
produtos: _____ e possuo
renda média mensal de R\$ _____.

Assumo inteiramente a responsabilidade perante o Art. 299, do Código Penal, que versa sobre declarações falsas, documentos forjados ou adulterados, constituindo em crime de falsidade ideológica.

_____, ____/____/____
Local Data

Assinatura do(a) Declarante

Documentos de Identificação, exemplos:

Imposto de Renda Pessoa Física -2018

- Todas as pessoas que declararam o Imposto de Renda de Pessoa Física em 2018 devem apresentar a Declaração do IRPF2018-ano base 2017. (**TODAS AS PAGINAS**)
- Todos os documentos devem ser unificados em um único PDF.

NOME: [REDACTED] **IMPOSTO SOBRE A RENDA - PESSOA FÍSICA**
CPF: [REDACTED] **EXERCÍCIO 2017 ANO-CALENDÁRIO 2016**
DECLARAÇÃO DE AJUSTE ANUAL

IDENTIFICAÇÃO DO CONTRIBUINTE

Nome: [REDACTED] CPF: [REDACTED]
 Data de Nascimento: [REDACTED] Título Eleitoral: [REDACTED]
 Possui cônjuge ou companheiro(a)? [REDACTED]
 Houve mudança de endereço? [REDACTED]
 Um dos declarantes é pessoa com doença grave ou portadora de deficiência física ou mental? [REDACTED]

Endereço: [REDACTED] Número: [REDACTED]
 Complemento: [REDACTED] Bairro/Distrito: [REDACTED]
 Município: [REDACTED] UF: [REDACTED]
 CEP: [REDACTED] DDD/Telefone: [REDACTED]
 E-mail: [REDACTED] DDD/Celular: [REDACTED]

Natureza da Ocupação: 12 - Proprietário de empresa ou de firma individual ou empregador-titular
 Ocupação Principal: 277 Empresário e produtor de espetáculos
 Tipo de declaração: Declaração de Ajuste Anual Original
 Nº do recibo da última declaração entregue do exercício de 2016: [REDACTED]

DEPENDENTES
 Sem informações

ALIMENTANDOS
 Sem informações

RENDIMENTOS TRIBUTÁVEIS RECEBIDOS DE PESSOA JURÍDICA PELO TITULAR (Valores em Reais)

NOME DA FONTE PAGADORA	REND. RECEBIDOS DE PES. JURÍDICA	CONTR. PREVID. OFICIAL	IMPOSTO RETIDO NA FONTE	13º SALÁRIO	IRRF SOBRE 13º SALÁRIO
RESTAURANTE COMIDA CASEIRA	5.000,00	550,00	0,00	0,00	0,00
CNPJ/CPF: [REDACTED]					
TOTAL	5.000,00	550,00	0,00	0,00	0,00

RENDIMENTOS TRIBUTÁVEIS RECEBIDOS DE PESSOA JURÍDICA PELOS DEPENDENTES
 Sem informações

Página 1 de 6

NOME: [REDACTED] **IMPOSTO SOBRE A RENDA - PESSOA FÍSICA**
CPF: [REDACTED] **EXERCÍCIO 2017 ANO-CALENDÁRIO 2016**
DECLARAÇÃO DE AJUSTE ANUAL

RENDIMENTOS TRIBUTÁVEIS RECEBIDOS DE PESSOA FÍSICA E DO EXTERIOR PELO TITULAR (Valores em Reais)

NT/PIS/PASEP:

	TRABALHO NÃO ASSALARIADO	ALUGUÉIS	OUTROS	EXTERIOR
Jan	0,00	0,00	1.850,00	0,00
Fev	0,00	0,00	1.720,00	0,00
Mar	0,00	0,00	1.520,00	0,00
Abr	0,00	0,00	2.140,00	0,00
Mai	0,00	0,00	2.120,00	0,00
Jun	0,00	0,00	2.240,00	0,00
Jul	0,00	0,00	2.100,00	0,00
Ago	0,00	0,00	2.080,00	0,00
Sep	0,00	0,00	2.090,00	0,00
Out	0,00	0,00	2.100,00	0,00
Nov	0,00	0,00	2.070,00	0,00
Dez	0,00	0,00	2.050,00	0,00
TOTAL	0,00	0,00	24.080,00	0,00

DEDUÇÕES

	PREVIDÊNCIA OFICIAL	DEPENDENTES	PENSÃO ALIMENTÍCIA	LIVRO CAIXA	CARNÊ LEÃO	DARF PAGO COD. 0190
Jan	0,00	0,00	0,00	0,00	0,00	0,00
Fev	0,00	0,00	0,00	0,00	0,00	0,00
Mar	0,00	0,00	0,00	0,00	0,00	0,00
Abr	0,00	0,00	0,00	0,00	0,00	0,00
Mai	0,00	0,00	0,00	0,00	0,00	0,00
Jun	0,00	0,00	0,00	0,00	0,00	0,00
Jul	0,00	0,00	0,00	0,00	0,00	0,00
Ago	0,00	0,00	0,00	0,00	0,00	0,00
Sep	0,00	0,00	0,00	0,00	0,00	0,00
Out	0,00	0,00	0,00	0,00	0,00	0,00
Nov	0,00	0,00	0,00	0,00	0,00	0,00
Dez	0,00	0,00	0,00	0,00	0,00	0,00
TOTAL	0,00	0,00	0,00	0,00	0,00	0,00

RENDIMENTOS TRIBUTÁVEIS RECEBIDOS DE PESSOA FÍSICA E DO EXTERIOR PELOS DEPENDENTES
 Sem informações

RENDIMENTOS ISENTOS E NÃO TRIBUTÁVEIS
 Sem informações

RENDIMENTOS SUJEITOS À TRIBUTAÇÃO EXCLUSIVA / DEFINITIVA
 Sem informações

Página 2 de 6

Documentos de Identificação, exemplos:

Imposto de Renda Pessoa Física -2018

- Também devem apresentar o **Recibo de Entrega à Receita Federal do Brasil**.
- Todos os documentos devem ser unificados em um único **PDF**.

MINISTÉRIO DA FAZENDA SECRETARIA DA RECEITA FEDERAL DO BRASIL		IMPOSTO SOBRE A RENDA - PESSOA FÍSICA EXERCÍCIO 2017 ANO-CALENDRÁRIO 2016	
RECIBO DE ENTREGA DA DECLARAÇÃO DE AJUSTE ANUAL - OPÇÃO PELO DESCONTO SIMPLIFICADO DECLARAÇÃO ORIGINAL			
IDENTIFICAÇÃO DO DECLARANTE			
CPF do declarante	Nome do declarante	Telefone	
Endereço		Número	Complemento
Bairro/Distrito	CEP	Município	UF
TOTAL RENDIMENTOS TRIBUTÁVEIS			29.080,00
IMPOSTO DEVIDO			31,22
IMPOSTO A RESTITUIR			0,00
SALDO DO IMPOSTO A PAGAR			31,22
IMPOSTO A PAGAR GANHO DE CAPITAL - MOEDA EM ESPÉCIE			0,00
PARCELAMENTO (Vencimento da 1ª quota em 28/04/2017)			1
NÚMERO DE QUOTAS			1
VALOR DA QUOTA			31,22
Declaração recebida via Internet JV pelo Agente Receptor SERPRO em 28/04/2017 às 14:00:52			
Página 1 de 2			

MINISTÉRIO DA FAZENDA SECRETARIA DA RECEITA FEDERAL DO BRASIL		IMPOSTO SOBRE A RENDA - PESSOA FÍSICA EXERCÍCIO 2017 ANO-CALENDRÁRIO 2016													
Sr(a) _____, inscrito no CPF sob o nº _____ O NÚMERO DO RECIBO de sua declaração apresentada em 28/04/2017, às 14:00:52, é: <div style="border: 1px solid black; width: 100px; height: 20px; margin: 5px auto;"></div>															
Este número é de uso pessoal e NÃO deve ser fornecido a terceiros. Ele é obrigatório para: - reificar esta declaração; - gerar um código de acesso para obter informações e realizar serviços disponíveis na página da Secretaria da Receita Federal do Brasil na Internet, tais como: - Declaração IRPF - Extrato: - informação da situação do processamento; - apresentação de eventuais pendências e orientações sobre como resolvê-las; - alteração ou cancelamento de débito automático das quotas; - exibição de quotas do imposto em atraso e emissões dos Documentos de Arrecadação de Receitas Federais (Darf) atualizados - Situação Fiscal: - Informação de eventuais pendências, inclusive as relativas à Dívida Ativa da União, e orientação sobre como regularizá-las.															
Atenção: Guarde este número para informá-lo na declaração do exercício de 2018, no campo "Número do recibo da declaração do ano anterior".															
Informações sobre a Impressão do Darf															
O programa da Declaração de Ajuste Anual do Imposto sobre a Renda da Pessoa Física só permite a impressão do Darf para o pagamento da quota única ou da primeira quota. O contribuinte pode obter o Darf para pagamento de todas as quotas do Imposto sobre a Renda da Pessoa Física, no site da RFB na Internet, no endereço <rfb.gov.br>, das seguintes formas: 1. Na barra "Em Destaque" da página inicial, clique na opção "Onde Encontrar?" e selecione os ícones "Pagamentos" e "Pagamento do Imposto de Renda Pessoa Física". Posteriormente, selecione "Pagamento das quotas do Imposto de Renda Pessoa Física (IRPF)" e clique em "Programa para cálculo e emissão do Darf das quotas do IRPF". Após a leitura das "Dicas de Operação", clique em "Cálculo", na barra azul, e informe os dados solicitados até a impressão do DARF; ou 2. Na página inicial do site da RFB, clique na aba "Atendimento Virtual (e-CAC)" e acesse o Portal e-CAC. Em seguida, clique em "Declarações e Demonstrativos", selecione a opção "Extrato do Processamento de DIRPF". Na lista das declarações encontradas clique no ícone "Débitos" para consultar o "Demonstrativo de Débitos da Declaração". Após visualizar o quantitativo de quotas e a situação de cada uma delas, clique no ícone "Impressão" para emitir o Darf do mês desejado.															
Informações Adicionais															
<table border="1"><thead><tr><th>Exercício</th><th>Malhas</th></tr></thead><tbody><tr><td>2012</td><td>Não</td></tr><tr><td>2013</td><td>Não</td></tr><tr><td>2014</td><td>Não</td></tr><tr><td>2015</td><td>Não</td></tr><tr><td>2016</td><td>Não</td></tr></tbody></table>		Exercício	Malhas	2012	Não	2013	Não	2014	Não	2015	Não	2016	Não	<p>=> Pendências de Malhas normalmente são questões que podem ser resolvidas pelo contribuinte.</p> <p>=> Pendências de Débitos normalmente referem-se a valores não liquidados ou pagos com códigos errados.</p> <p>Para maiores esclarecimentos e orientações sobre como resolver essas pendências consulte o Extrato do IRPF.</p>	
Exercício	Malhas														
2012	Não														
2013	Não														
2014	Não														
2015	Não														
2016	Não														
AVISO: Em 10/04/2017, constavam débitos em aberto no âmbito da Secretaria da Receita Federal do Brasil e/ou da Procuradoria-Geral da Fazenda Nacional. Consulte a opção Situação Fiscal no site da RFB na Internet para obter a relação atualizada dos débitos.															
Página 2 de 2															

Documentos de Identificação, exemplos:

Declaração Anual do SIMEI - 2018

- Todas as pessoas que possuem registro de MEI-Microempreendedor Individual devem apresentar a Declaração Anual do Faturamento do Simples Nacional de 2018.



Declaração Anual do SIMEI

Recibo de Entrega da Declaração Original

Período abrangido pela Declaração: 01/01/2016 a 31/12/2016

1. Informações do Contribuinte

Nome Empresarial	CNPJ
Data da Abertura	Data de Opção pelo SIMEI
09/09/2009	09/09/2009

2. Resumo da Declaração

PA	INSS	ICMS	ISS	Valor apurado	Valor Pago
01/2016	44,00	1,00	5,00	50,00	50,00
02/2016	44,00	1,00	5,00	50,00	-
03/2016	44,00	1,00	5,00	50,00	-
04/2016	44,00	1,00	5,00	50,00	-
05/2016	44,00	1,00	5,00	50,00	-
06/2016	44,00	1,00	5,00	50,00	-
07/2016	44,00	1,00	5,00	50,00	-
08/2016	44,00	1,00	5,00	50,00	-
09/2016	44,00	1,00	5,00	50,00	-
10/2016	44,00	1,00	5,00	50,00	-
11/2016	44,00	1,00	5,00	50,00	-
12/2016	44,00	1,00	5,00	50,00	-

3. Informações Socioeconômicas e Fiscais

Valor da Receita Bruta Total (comércio, indústria e serviços de qualquer natureza)	Valor das receitas referentes às atividades de comércio, indústria e serviço de transporte intermunicipal e interestadual
57.640,00	-
Possuiu empregado durante o período abrangido pela Declaração? Não	

4. Informações da Recepção da Declaração


Data e Horário da Transmissão da Declaração
05/12/2017 10:38:49
Número do Recibo
Autenticação

Documentos de Identificação, exemplos:

CNIS - Extrato Previdenciário:

- O CNIS é o Cadastro Nacional de Informações Sociais, documento disponibilizado pela Previdência Social que traz o histórico de trabalho do indivíduo: apresenta a existência ou não de vínculos formais de trabalho, vínculos de Regimes Próprios de Previdência Social, benefícios recebidos, entre outras informações que esclareçam a situação de trabalho.
- O CNIS não é um documento que temos em casa: é necessário que o indivíduo acesse o site www.meu.inss.gov.br ou compareça a uma das agências físicas do INSS e solicite a emissão do mesmo.

Página 1 de 1

**INSS - INSTITUTO NACIONAL DO SEGURO SOCIAL**
CNIS - Cadastro Nacional de Informações Sociais
Extrato Previdenciário

12/06/2018 09:20:13


Identificação do Filiado

NIT: _____ CPF: _____ Nome: _____
Data de nascimento: _____ Nome da mãe: _____

Relações Previdenciárias

Seq.	NIT	CNPJ/CEI/CPF	Origem do Vínculo	Data Início	Data Fim	Tipo Filiado no Vínculo	Últ. Remun.	Indicadores
1	_____	42.498.717/0001-55	SECRETARIA DE ESTADO DE SAUDE - SES	26/03/2012	05/08/2013	Empregado	08/2013	

Competência	Remuneração	Indicadores	Competência	Remuneração	Indicadores	Competência	Remuneração	Indicadores
04/2012	1.500,00		05/2012	1.500,00		06/2012	1.500,00	
07/2012	1.500,00		08/2012	1.500,00		09/2012	1.500,00	
10/2012	1.500,00		11/2012	1.500,00		12/2012	1.500,00	
01/2013	1.500,00		02/2013	1.500,00		03/2013	1.500,00	
04/2013	1.500,00		05/2013	2.000,00		06/2013	1.500,00	
07/2013	1.500,00		08/2013	241,94				



Você pode conferir a autenticidade do documento em
<https://meu.inss.gov.br/central/autenticidade.html>
com o código 1806120Y48CQ94

O INSS poderá rever a qualquer tempo as informações constantes deste extrato, conforme art. 19, § 3º do Decreto 3.048/99.
Os números de sequência dos vínculos seguidos de um asterisco (*) foram modificados durante a simulação.

ANEXANDO OS DOCUMENTOS

O processo de anexar os documentos é simples, mas tem a forma de anexar, o sistema só aceita o anexar todos os documentos de uma única vez. É só seguir o passo a passo nas imagens

ex.php?option=com_chronoforms5&chronoform=doc_ppq_ent_ok

Criar um Gráfico

UNIVERSIDADE FEDERAL DO RECONCAVO DA BAHIA

Contato | Serviços da UFRB | Área de Imprensa

MENU

- PROPAAE
- Assuntos Estudantis
- COPARC
- Programas e Projetos
- Políticas Afirmativas
- Transparência PROPAAE
- Documentos
- Identidade Visual
- Ginásio

Formulário de Entrega online dos documentos do PPQ 2020.1

Nome *

Centro de Ensino

Selecione... ▾

Matrícula

Curso

Agroecologia ▾

E-mail *

Telefone *

Documentos

Nenhum ficheiro selecionado

Anexar documentos no formato PDF, até 10 MB. (qualquer documento com foto e comprovante de matrícula)

ANEXANDO OS DOCUMENTOS

O processo de anexar os documentos é simples, mas tem a forma de anexar, o sistema só aceita o anexar todos os documentos de uma única vez. É só seguir o passo a passo nas imagens

The image shows a Windows File Explorer window and a web browser window. The File Explorer window is open to the 'ufrb' folder, showing a list of files. A red circle highlights the 'Abrir' (Open) button in the File Explorer window. The web browser window shows a form for uploading documents. A red arrow points from the 'Abrir' button in the File Explorer window to the 'Enviar' (Send) button in the web form.

1º PASSO - SELECIONAR TODOS OS ARQUIVOS A SEREM ENVIADOS
2º PASSO - APERTAR O BOTÃO ABRIR

documentos do PPQ 2020.1

Nome: "TUTORIAL" "Alteração da entrega da documentação do Edital 02-2020 (1)" "A... Todos os ficheiros

Abrir Cancelar

Agroecologia

E-mail *

Telefone *

Documentos

Escolher Ficheiros Nenhum ficheiro selecionado

Anexar documentos no formato PDF, até 10 MB. (qualquer documento com foto e comprovante de matrícula)

Enviar

ANEXANDO OS DOCUMENTOS

O processo de anexar os documentos é simples, mas tem a forma de anexar, o sistema só aceita o anexar todos os documentos de uma única vez. É só seguir o passo a passo nas imagens

Formulário de Entrega online dos documentos do PPQ 2020.1

Nome *
FULANO DE TAL

Centro de Ensino
CECULT

Matrícula
XXXXXXXXXX

Curso
Agroecologia

E-mail *
XXXXXXXXXXXXXXXXXX@DOMINIO.COM

Telefone *
+12334555667

Documentos
Escolher Ficheiros | 10 ficheiros

Anexar documentos no formato PDF, até 10 MB. (qualquer documento com foto e comprovante de matrícula)

Enviar

3º PASSO - CONFERE SE A QUANTIDADE DE
4º PASSO - ARQUIVOS ESTÁ CERTA E APERTA
O BOTÃO ENVIAR

DUVIDAS

Caso ainda assim o estudante encontre dúvida, é só entrar em contato com os e-mail ao lado.

nuapip@propaae.ufrb.edu.br